

Model 1230ES

MAST LIFT



Fitur

Duty cycle terkemuka di industri
Sistem kontrol dan listrik yang umum dengan scissor lift ES Series
Joystick dengan pengangkatan dan gerakan proporsional sepenuhnya
Dek dan rel platform baja seluruhnya
Gerbang entri Saloon-style
Jalinan kabel 110 V AC standar ke platform
Alas alat sudut
Kontrol traksi otomatis
Pintu baterai swing-out baja dengan engsel heavy duty
Sistem Perlindungan Lubang Jalan Mekanis
Alarm semua gerakan
Alarm dan lampu kemiringan
Indikator kondisi baterai
Klakson
Meteran Jam
Lapisan cat serbuk
Titik pemasangan tali-temali
Titik pengangkatan dan pengikatan terpadu
Mesin dapat diangkat oleh garpu dari salah satu sisi
Port pemeriksaan tekanan

Aksesori & Opsi

Rambu kuning berkedip
Inverter/muatan listrik 1.000W – AC



Saloon-style swing gate agar mudah untuk masuk dan keluar.



Pintu baterai swing-out baja seluruhnya dengan engsel heavy duty



Pemeliharaan Mudah, Biaya Berkurang

- Desain pemeliharaan tiang pengangkatan bebas—tanpa rantai, kabel atau roda untuk diberi gemuk atau disesuaikan
- Hanya empat selang—lebih sedikit untuk pemeliharaan, meminimalkan kemungkinan bocor

Ringkas dan Dapat Dimanuver dalam Ruang yang Sempit

- Dimensi ringkas dan berat keseluruhan rendah
- Muat pada sebagian besar lift barang
- Radius putaran yang sempit
- Kemudi roda depan Listrik Langsung
- Entri pada permukaan tanah

Model 1230ES

MAST LIFT

Spesifikasi

Dimensi

A. Ketinggian Platform – Dinaikkan	12 kaki (3,66 m)
B. Ketinggian Platform – Diturunkan	1 kaki 10 inci (0,56 m)
C. Ketinggian Rel Platform	3 kaki 7 inci (1,10 m)
D. Tinggi Keseluruhan	5 kaki 5 inci (1,66 m)
E. Ukuran Platform	27 x 49,5 inci (0,68 x 1,25 m)
F. Panjang Keseluruhan	4 kaki 6 inci (1,36 m)
G. Lebar Keseluruhan	2 kaki 6 inci (0,76 m)
H. Alas roda	3 kaki 5 inci (1,04 m)
I. Jarak Bebas ke Tanah	2,6 inci (6,6 cm)
Kapasitas Platform	500 lb (227 kg)
Waktu Pengangkatan/Penurunan	12/12 det.
Ketinggian Gerak Maksimum	Ketinggian Penuh
Berat	1.740 lb (790 kg)

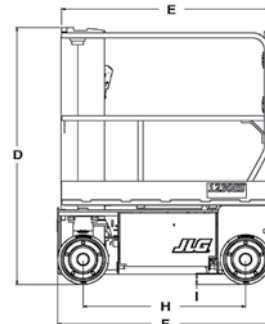
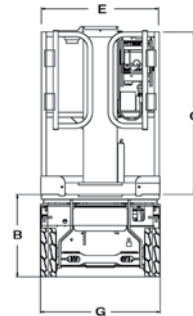
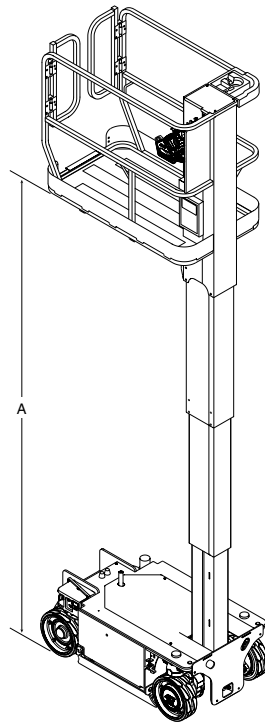
Casis

Kecepatan Penggerak Diturunkan	3 mph (4,8 kmph)
Kecepatan Penggerak Dinaikkan	0,5 mph (0,8 kmph)
Daya Tindakan	25%
Radius Putaran – Dalam	5 inci (13 cm)
Radius Putaran – Luar	4 kaki 10 inci (1,46 m)
Ukuran/Tipe Ban	Padat Tanpa Penandaan 318 x 100

Rem (Pada Roda Kendara) Listrik, Friksi

Sistem Daya

Pengisi	20 Amp Otomatis (120V/240V – 50/60 HZ)
Baterai	4 x 6V 220 amp-hr
Kemudi	24V Electric, 8 hp (6kW)
Waduk Hidraulis	1,88 gal. (7,1 L)



Garansi JLG "1 & 5"

JLG Industries, Inc. mendukung ES Series Mast Lifts dengan Garansi eksklusif "1 & 5". Kami memberikan perlindungan selama satu (1) tahun penuh, dan meliputi semua komponen struktural besar tertentu selama lima (5) tahun. Mesin-mesin ini memenuhi atau melampaui Regulasi OSHA yang berlaku dalam 29 CFR 1910.67, 29 CFR 1926.453, ANSI A92.6-2006 dan CSA standard CSA-B354.2-01, sebagaimana aslinya diproduksi untuk pemakaian yang dimaksudkan. Kami berhak membuat perubahan harga, spesifikasi dan/atau perlengkapan tanpa pemberitahuan sebelumnya.



JLG Industries, Inc.

1 JLG Drive
McConnellsburg, PA 17233-9533
Telephone 717-485-5161
Toll-free in US 877-JLG-LIFT
Fax 717-485-6417
www.jlg.com

An Oshkosh Corporation Company